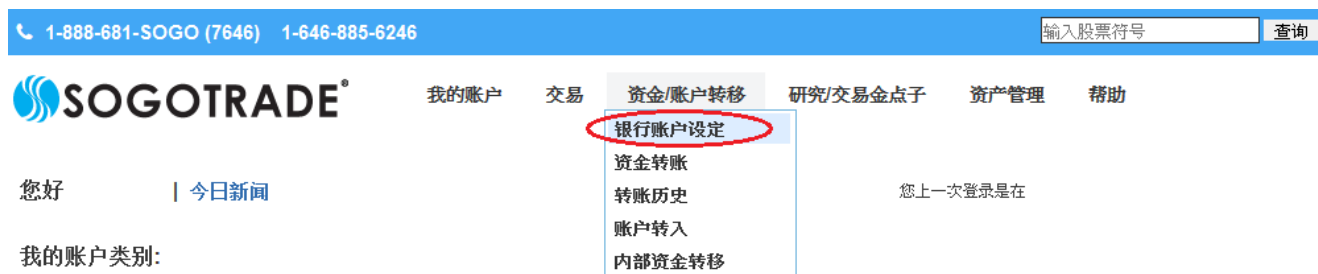
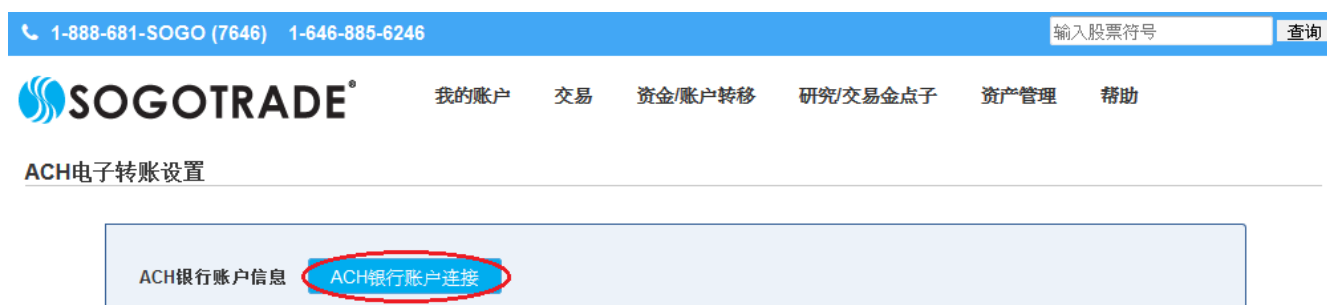


ACH 银行账户设置

1. 登录您的 SogoTrade 账户后，在主页点选“资金/账户转移” > “银行账户设定”。



2. 点击“ACH 银行账户连接”。



3. 选择您希望使用的连接方式。



****SogoTrade 只接受连接有完整 ACH 功能的美国本地银行支票账户。****

点击连结跳到: [即时连结银行账户](#)

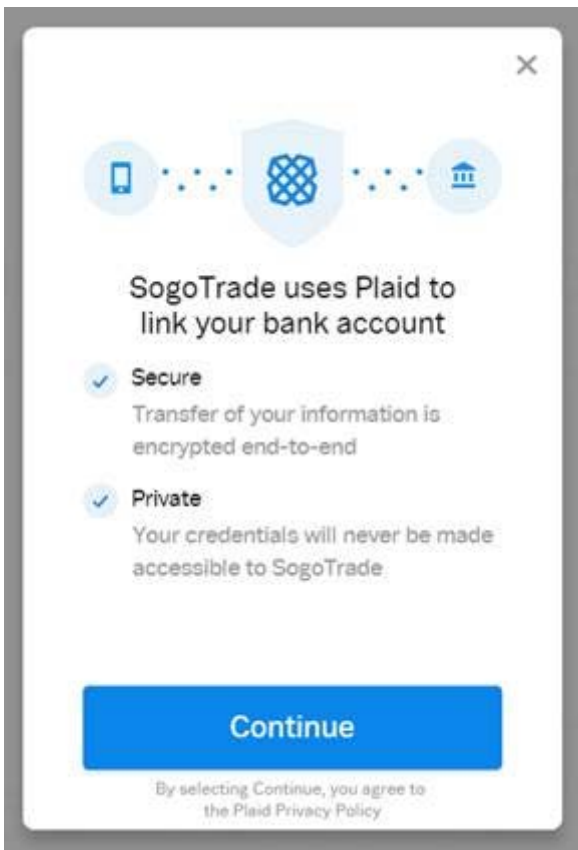
点击连结跳到: [手动连结银行账户](#)

即时连结银行账户


1. 点击“即时连结银行账户”。



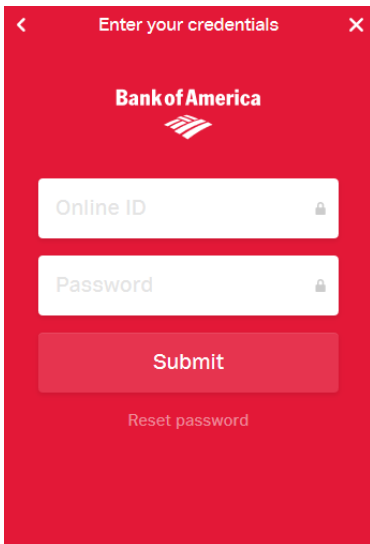
2. 点击“Continue”。



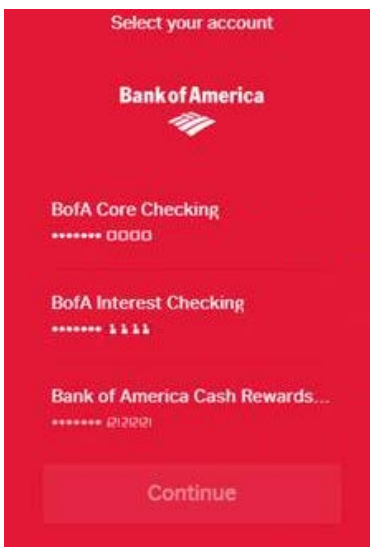
3. 搜寻并选择您的银行。




4. 输入您的网上银行账户登入用户名和密码后，点击“Submit”。



5. 选择您希望连结的支票账户后，点击“Continue”。



6. 页面显示连接成功后，点击“Continue”。



7. 如连结失败，错误讯息会显示。请重新尝试或使用另一种连接方式。



手动连结银行账户

1. 点击“手动连结银行账户”。

☎ 1-888-681-SOGO (7646) 1-646-885-6246

输入股票符号

查询



我的账户

交易

资金/账户转移

研究/交易金点子

资产管理

帮助

银行帐户设定

即时连结您的银行账户

請於下方選擇您的银行账户，立即存款至SogoTrade（服務由Plaid Inc.提供）

手动连结您的银行账户

请输入您的银行信息。于1-2个工作日内，我们将给您的银行账户存入小额存款。一旦您手动确认收到的存款金额，您就可以进行转帐

请注意：若您的银行帐户不支持即时连结，则您仅能使用手动连结

2. 输入银行账户信息（每项必填），勾选接受条款后点击“提交”。

请提供银行账户信息

注意：SogoTrade不允许第三方转账。请勿连接第三方银行账户。

银行名称

银行账户持有人姓名

银行账户号码*

重输银行账户号码

*仅限使用美国境内支票账户做连接

9位数银行ABA号码

银行ABA号码和银行账号位于您的银行支票的底部。请参考以下截图：

Memo

Signed

123456789

1234567890

1234

银行代码#

账号#

支票序号

☐ 我接受这些条款。请开始电子批准流程，向我的个人银行账户存入两笔小额存款。

提交

3. 成功提交后，您会看到以下信息：

1-888-681-SOGO (7646) 1-646-885-6246 输入股票代码 查询

 我的账户 交易 资金/账户转移 研究/交易金点子 资产管理 帮助

银行账户设置

您的ACH关联申请已成功提交。您的银行账户在2-3个工作日内，会收到两笔来自 SOGOTRADE, INC ACH的小额存款，金额均在一美元以下。当您收到该两笔存款后，请返回银行账户设定页面，确认收到的两笔存款的具体金额。

请注意：

您有10天（从今天开始）的时间来完成以上的确认步骤。如果超过10天，ACH的关联申请会自动取消。


在完成确认步骤后，两笔存款会从您的银行账户扣除。

[返回账户总览页面](#)



4. 当您的银行账户收到两笔来自 SOGOTRADE, INC 的小额存款后，请返回“资金/账户转移”>“银行账户设定”的页面。

1-888-681-SOGO (7646) 1-646-885-6246 输入股票代码 查询

 我的账户 交易 资金/账户转移 研究/交易金点子 资产管理 帮助

您好 | 今日新闻 您上一次登录是在

我的账户类别:

银行账户设定

资金转账

转账历史

账户转入

内部资金转移

5. 点击“小额存款确认”。

1-888-681-SOGO (7646) 1-646-885-6246 输入股票代码 查询

 我的账户 交易 资金/账户转移 研究/交易金点子 资产管理 帮助

ACH电子转账设置

ACH银行账户信息 ACH银行账户连接

操作	银行ABA号码	银行账号	银行名称	状态	设置日期	取消原因	取消日期
取消 小额存款确认	81000032	*****1111	Bank of America	待确认	11/01/2018		

6. 输入两笔确认金额然后点击“确认”。

注意：

您有三次输入确认的机会，超过三次错误尝试系统将拒绝连接设置。

收到确认金额后请尽快完成确认步骤，从设置连结当天算起十天内没完成连结，系统将自动取消连接设置。

1-888-681-SOGO (7646) 1-646-885-6246

输入股票符号

查询

我的账户 交易 资金/账户转移 研究/交易金点子 资产管理 帮助

ACH电子转账设置

ACH银行账户信息

ACH银行账户连接

请输入存入您个人银行账户的两笔款项，然后点击“确认”。只允许三个验证尝试。未能正确确认存入金额将导致ACH连接关系被拒绝。

金额 1: \$ 0.00

金额 2: \$ 0.00

确认 关闭

操作	银行ABA号码
取消 小额存款确认	081000032

7. 当 ACH 连接的状态显示“连接成功”，您便可以开始使用 ACH 转账功能。

****您可以连接高达三个 ACH 银行账户****

1-888-681-SOGO (7646) 1-646-885-6246

输入股票符号

查询

我的账户 交易 资金/账户转移 研究/交易金点子 资产管理 帮助

ACH电子转账设置

ACH银行账户信息

ACH银行账户连接

操作	银行ABA号码	银行账号	银行名称	状态	设置日期	取消原因	取消日期
取消	081000032	*****1111	Bank of America	连接成功	07/26/2018		